



INFORMATIVO Nº 02

ACIDENTES COM MORTE ENVOLVENDO BICICLETAS, 2014

I - SÍNTESE

O objetivo deste informativo é apresentar informações estatísticas capazes de subsidiar a conscientização de que a bicicleta é um meio de transporte como os demais veículos e que precisa ser respeitada e conduzida com responsabilidade, promovendo maior segurança aos usuários e reduzindo a gravidade dos acidentes.

Em 2014, ocorreram 22 acidentes envolvendo bicicletas no DF. Desses, 45,5% ocorreram nas vias urbanas, 40,9% nas Rodovias Distritais (DFs) e 13,6% nas Rodovias Federais (BRs). Ceilândia foi a cidade com o maior número de ocorrências: 4 acidentes.

Em 2014, as colisões representaram 86,4% dos casos. Esse comportamento também é observado no período de 2010 a 2014, em que as colisões representaram 91,5% de um total de 153 casos.

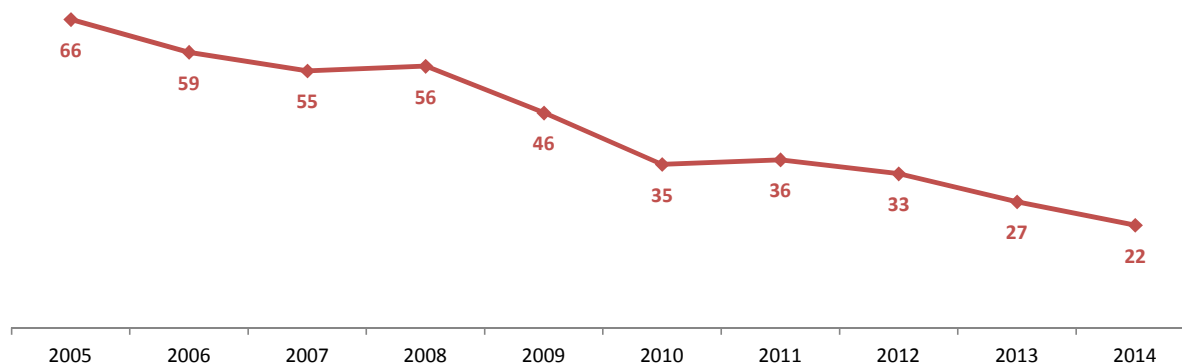
O período noturno (18h - 23h59), apresentou 9 casos (40,9%). E o dia da semana com mais acidentes fatais envolvendo bicicletas foi o sábado, com 5 casos (22,7%).

O ciclista normalmente é a vítima morta. Em 2014, registrou-se apenas dois casos em que um pedestre veio a óbito. Nos outros 20 acidentes a vítima morta foi o ciclista.

O número de acidentes fatais e acidentes com feridos envolvendo bicicletas no Distrito Federal, embora ainda em patamar alto, indica tendência de redução. Em 2014, o total de acidentes com morte envolvendo bicicletas reduziu 18,5% com relação a 2013, e foi o menor valor desde 2005.



1. Acidentes com morte envolvendo bicicletas - Distrito Federal, 2005 - 2014



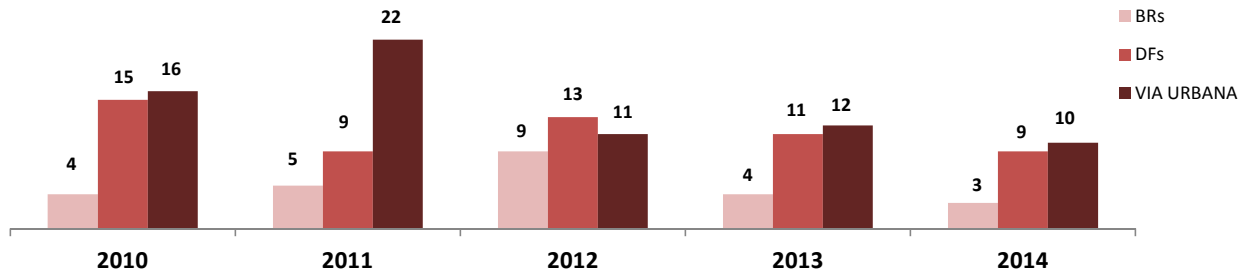


INFORMATIVO Nº 02

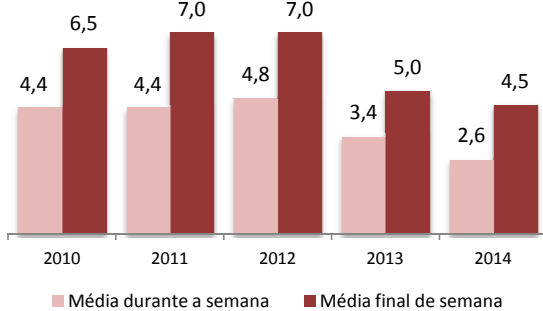
ACIDENTES DE TRÂNSITO ENVOLVENDO BICICLETAS, 2010 - 2014

I - ACIDENTES

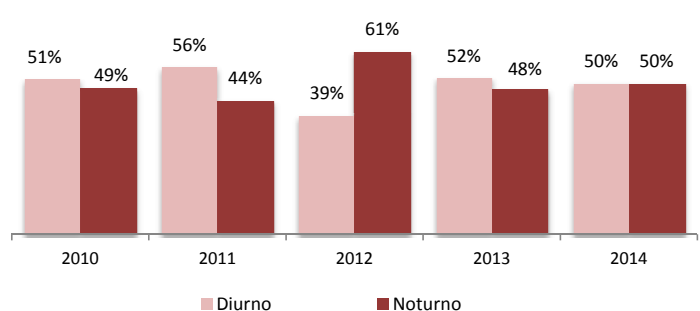
1. Acidentes com morte envolvendo bicicletas segundo a jurisdição da via - Distrito Federal, 2010 - 2014



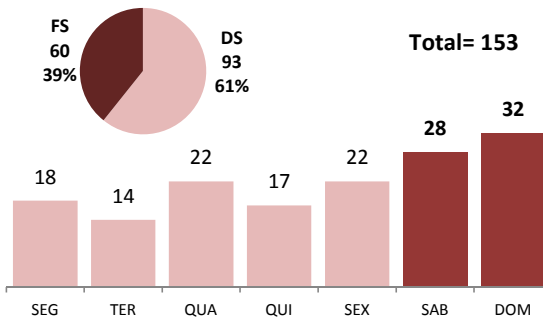
2. Média de acidentes morte envolvendo bicicletas, por período da semana Distrito Federal - 2010 - 2014



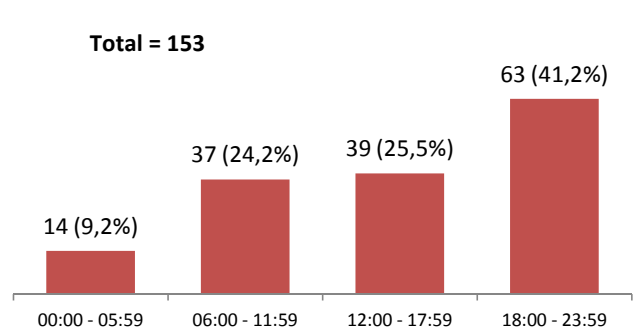
3. Percentual de acidentes com morte envolvendo bicicletas, por período do dia Distrito Federal - 2010 - 2014



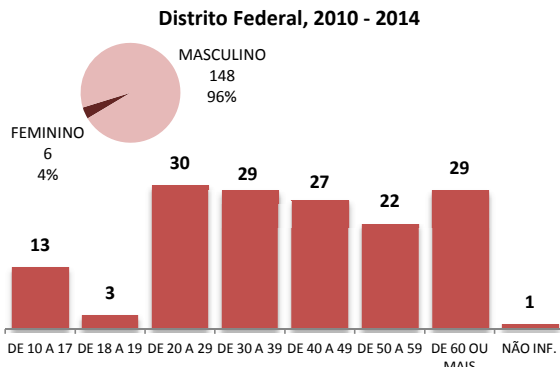
4. Acidentes com morte envolvendo bicicletas, por dia da Distrito Federal - 2010 - 2014



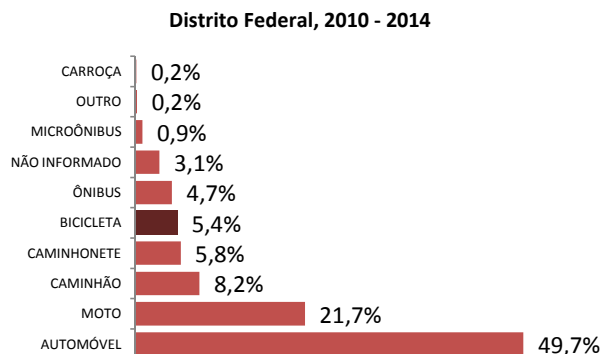
5. Acidentes com morte envolvendo bicicleta, por horário Distrito Federal - 2010 - 2014



10. Vítimas mortas em acidentes envolvendo bicicletas, por faixa etária e sexo Distrito Federal, 2010 - 2014



12. Veículos envolvidos em Acidentes fatais Distrito Federal, 2010 - 2014



Nota: Alguns percentuais não somam 100% devido ao arredondamento.

Fonte: GDF/SSP/DETRAN/GEREST

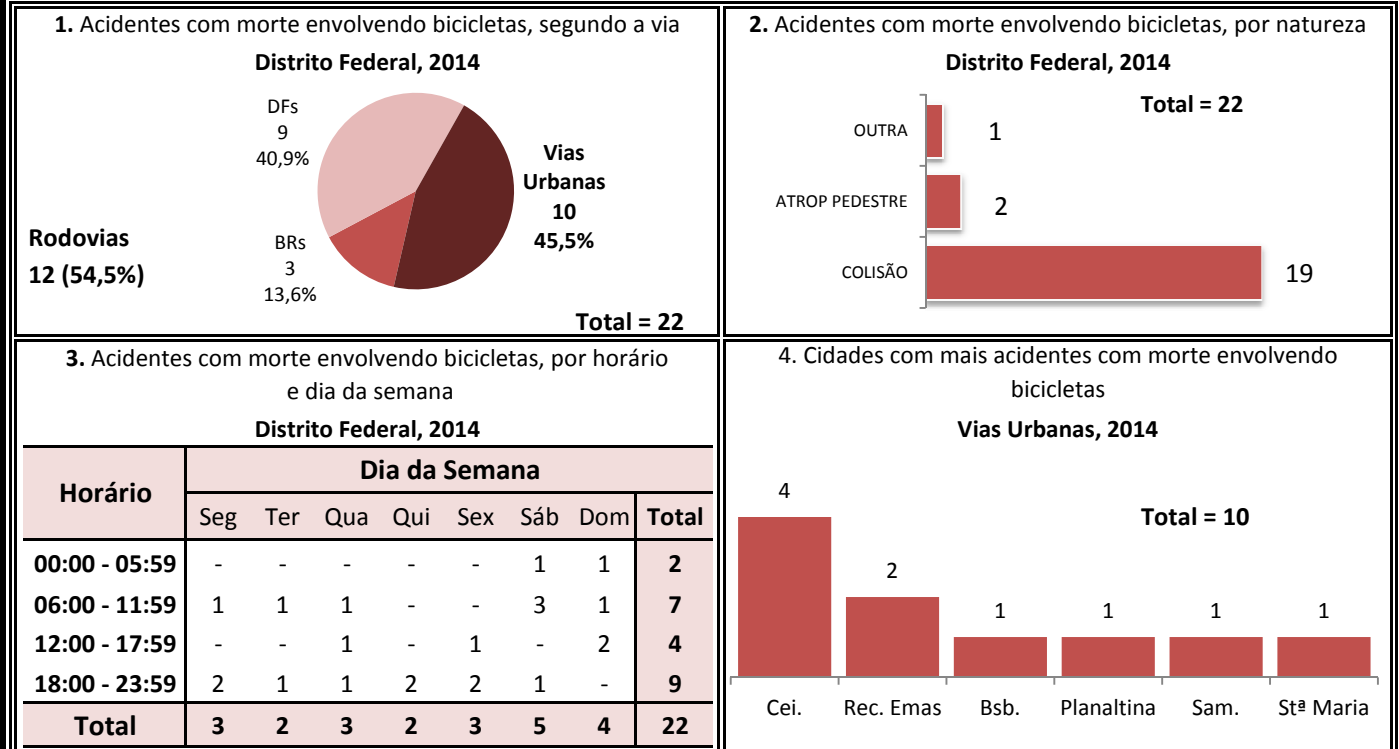
Data de Referência: 11/03/2015



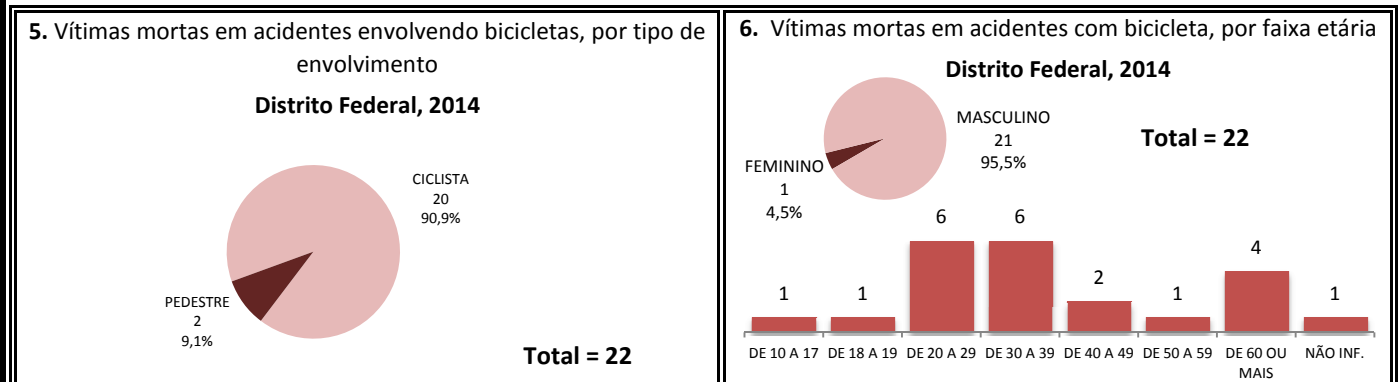
INFORMATIVO Nº 02

ACIDENTES DE TRÂNSITO ENVOLVENDO BICICLETAS, 2014

I - ACIDENTES



II - VÍTIMAS



III- VEÍCULOS

